



Relazione Conto Consuntivo A.F. 2020

1. Premessa

Il conto consuntivo per l'anno 2020 riepiloga i dati contabili di gestione dell'Istituzione Scolastica secondo quanto disposto dagli art. 23, c. 1 del Decreto Interministeriale del 28 Agosto 2018 n. 129, ed eventuali successive modificazioni.

Il conto consuntivo si compone di:

- Conto finanziario (Mod. H)
- Rendiconti progetti/attività/gestioni economiche separate (Mod. I)
- Situazione amministrativa definitiva (Mod. J)
- Conto del patrimonio (Mod. K)
- Elenco residui attivi e passivi (Mod. L)
- Prospetto delle spese per il personale (Mod. M)
- Riepilogo per aggregato di entrata e tipologia di spesa (Mod. N)
-

La presente relazione ha lo scopo di illustrare le Entrate, le Spese e la composizione dell'avanzo di amministrazione al 31/12/2020 per facilitare l'analisi gestionale del Programma Annuale 2020 approvato dal Consiglio d'Istituto il 04/12/2019 con provvedimento n. 22 e i risultati conseguiti in relazione agli obiettivi programmati nel P.T.O.F. dell'Istituzione Scolastica.

Elementi della Relazione sul Conto consuntivo

La Relazione al conto consuntivo prende in esame i seguenti elementi ed elaborazioni:

1. Dati generali dell'istituzione scolastica

2. Al fine della determinazione delle somme riportate nello schema del Conto consuntivo, si sono tenute in considerazione e in debita valutazione i seguenti elementi:

A) Popolazione scolastica

L'Istituto nell'anno scolastico 2019/20 funziona con n. 33 classi composte nel modo seguente:

Dati Generali Scuola Secondaria di II Grado - Data di riferimento: 15 marzo

La struttura delle classi per l'anno scolastico è la seguente:

N. indirizzi/percorsi liceali presenti: 5

N. classi articolate: 5



Ministero dell'Istruzione
Ufficio Scolastico Regionale: CALABRIA
IS IS "L.COSTANZO" DECOLLATURA

88041 DECOLLATURA (CZ) VIALE STAZIONE C.F. 99000720799 C.M. CZIS00300N

Classi/Sezioni			Alunni Iscritti			Alunni frequentanti							
Numero classi diurni (a)	Numero classi serali (b)	Totale classi (c=a+b)	Alunni iscritti al 1° settembre e corsi diurni (d)	Alunni iscritti al 1° settembre e corsi serali (e)	Alunni frequentanti anti classi diurni (f)	Alunni frequentanti anti classi serali (g)	Totale alunni frequentanti (h=f+g)	Di cui div.abili	Differenza tra alunni iscritti al 1° settembre e alunni frequentanti corsi diurni (i=d-f)	Differenza tra alunni iscritti al 1° settembre e alunni frequentanti corsi serali (l=e-g)	Media alunni per classe diurni (f/a)	Media alunni per classe serali (g/b)	
Prime	6	6	90		94		94	4	4	0	15,67	0	
Seconde	8	8	91		93		93	5	2	0	11,62	0	
Terze	7	7	95		95		95	1	0	0	13,57	0	
Quarte	6	6	89		89		89	0	0	0	14,83	0	
Quinte	6	6	84		84		84	2	0	0	14	0	
Totale	33	0	33	449	0	455	0	455	12	6	0	13,79	0

B) Dati sul personale in servizio

La situazione del **personale Docente e ATA** (organico di fatto) in servizio può così sintetizzarsi:

Data di riferimento: 15 marzo

DIRIGENTE SCOLASTICO	1
	NUMERO
<i>N.B. in presenza di cattedra o posto esterno il docente va rilevato solo dalla scuola di titolarità del posto</i>	
Insegnanti titolari a tempo indeterminato full-time	51
Insegnanti titolari a tempo indeterminato part-time	3
Insegnanti titolari di sostegno a tempo indeterminato full-time	11
Insegnanti titolari di sostegno a tempo indeterminato part-time	0
Insegnanti su posto normale a tempo determinato con contratto annuale	4
Insegnanti di sostegno a tempo determinato con contratto annuale	0
Insegnanti a tempo determinato con contratto fino al 30 Giugno	1
Insegnanti di sostegno a tempo determinato con contratto fino al 30 Giugno	0
Insegnanti di religione a tempo indeterminato full-time	0
Insegnanti di religione a tempo indeterminato part-time	0



Ministero dell'Istruzione
Ufficio Scolastico Regionale: CALABRIA
IS IS "L.COSTANZO" DECOLLATURA

88041 DECOLLATURA (CZ) VIALE STAZIONE C.F. 99000720799 C.M. CZIS00300N

Insegnanti di religione incaricati annuali	3
Insegnanti su posto normale con contratto a tempo determinato su spezzone orario*	14
Insegnanti di sostegno con contratto a tempo determinato su spezzone orario*	0
<i>*da censire solo presso la 1ª scuola che stipula il primo contratto nel caso in cui il docente abbia più spezzoni e quindi abbia stipulato diversi contratti con altrettante scuole.</i>	
TOTALE PERSONALE DOCENTE	88
<i>N.B. il personale ATA va rilevato solo dalla scuola di titolarità del posto</i>	NUMERO
Direttore dei Servizi Generali ed Amministrativi	0
Direttore dei Servizi Generali ed Amministrativi a tempo determinato	1
Coordinatore Amministrativo e Tecnico e/o Responsabile amministrativo	0
Assistenti Amministrativi a tempo indeterminato	6
Assistenti Amministrativi a tempo determinato con contratto annuale	0
Assistenti Amministrativi a tempo determinato con contratto fino al 30 Giugno	0
Assistenti Tecnici a tempo indeterminato	4
Assistenti Tecnici a tempo determinato con contratto annuale	0
Assistenti Tecnici a tempo determinato con contratto fino al 30 Giugno	2
Collaboratori scolastici dei servizi a tempo indeterminato	6
Collaboratori scolastici a tempo indeterminato	11
Collaboratori scolastici a tempo determinato con contratto annuale	0
Collaboratori scolastici a tempo determinato con contratto fino al 30 Giugno	1
Personale altri profili (guardarobiere, cuoco, infermiere) a tempo indeterminato	0
Personale altri profili (guardarobiere, cuoco, infermiere) a tempo determinato con contratto annuale	0
Personale altri profili (guardarobiere, cuoco, infermiere) a tempo determinato con contratto fino al 30 Giugno	0
Personale ATA a tempo indeterminato part-time	0
TOTALE PERSONALE ATA	31



2. Riepilogo dati contabili

Entrate	Importo	Uscite	Importo	Entrate - Uscite
Programmazione definitiva	1.189.305,21	Programmazione definitiva	1.109.255,33	<i>Disp. fin. da programmare</i> 80.049,88
Accertamenti	485.794,91	Impegni	337.684,36	<i>Avanzo di competenza</i> 148.110,55
Saldo di cassa iniziale (01/01/2020) (A)				181.717,03
Riscossioni competenza residui (B)	570.145,81	Pagamenti competenza residui (C)	340.692,91	
Saldo di cassa finale (31/12/2020) (D) (D=A+B-C)				411.169,93
Somme rimaste da riscuotere (E)	167.343,91	Somme rimaste da pagare (F)	25.977,78	<i>Accertamenti non riscossi - Impegni non pagati (nell'anno)</i> 141.366,13
Residui anni precedenti non ancora riscossi (G)	286.695,92	Residui anni precedenti non ancora pagati (H)	10.231,15	
Totale residui attivi (I=E+G)	454.039,83	Totale residui passivi (L=F+H)	36.208,93	<i>Residui Attivi - Residui Passivi</i> 417.830,90

3. Conto Finanziario

3.1. Analisi delle entrate

Si riepilogano di seguito le informazioni di riepilogo riguardanti le Entrate dell'anno 2020

Aggregato	Programmazione definitiva (a)	Somme accertate (b)	Disponibilità (b/a)
1. Avanzo di amministrazione presunto	703.510,30	0,00	0,00 %
2. Finanziamenti dall' Unione Europea	60.703,58	60.703,58	100,00 %
3. Finanziamenti dallo Stato	365.420,03	365.420,03	100,00 %
4. Finanziamenti dalla Regione	13.741,74	13.741,74	100,00 %
5. Finanziamenti da Enti locali o da altre	8.773,54	8.773,54	100,00 %
6. Contributi da privati	23.927,18	23.927,18	100,00 %
7. Proventi da gestioni economiche	13.228,80	13.228,80	100,00 %
12. Altre entrate	0,04	0,04	100,00 %
Totale Entrate	1.188.655,21	485.794,91	
Disavanzo di competenza		0,00	
Totale a pareggio		485.794,91	



Per ogni voce di entrata si riporta il dettaglio della previsione iniziale, delle variazioni in corso d'anno e quindi della previsione definitiva approvata.

1 - Avanzo di amministrazione presunto

Aggregato	Voce	Descrizione	Previsione iniziale	Variazione	Importo definitivo
1		Avanzo di amministrazione presunto	601.140,48	102.369,82	703.510,30
	2	Vincolato	523.528,83	76.299,10	599.827,93
	1	Non vincolato	77.611,65	26.070,72	103.682,37

2 - Finanziamenti dall' Unione Europea

Aggregato	Voce	Descrizione	Previsione iniziale	Previsione definitiva	Somme accertate	Riscosso	Rimaste da riscuotere
2		Finanziamenti dall' Unione Europea	0,00	60.703,58	60.703,58	50.703,58	10.000,00
	1	Fondi sociali europei (FSE)	0,00	1.548,38	1.548,38	1.548,38	0,00
	2	Fondi europei di sviluppo regionale (FESR)	0,00	59.155,20	59.155,20	49.155,20	10.000,00

3 - Finanziamenti dallo Stato

Aggregato	Voce	Descrizione	Previsione iniziale	Previsione definitiva	Somme accertate	Riscosso	Rimaste da riscuotere
3		Finanziamenti dallo Stato	24.451,83	365.420,03	365.420,03	240.352,37	125.067,66
	1	Dotazione ordinaria	17.794,00	26.150,67	26.150,67	26.150,67	0,00
	5	Altri finanziamenti non vincolati dallo Stato	0,00	95,00	95,00	95,00	0,00
	6	Altri finanziamenti vincolati dallo Stato	6.657,83	339.174,36	339.174,36	214.106,70	125.067,66

4 - Finanziamenti dalla Regione

Aggregato	Voce	Descrizione	Previsione iniziale	Previsione definitiva	Somme accertate	Riscosso	Rimaste da riscuotere
4		Finanziamenti dalla Regione	0,00	13.741,74	13.741,74	0,00	13.741,74
	4	Altri finanziamenti vincolati	0,00	13.741,74	13.741,74	0,00	13.741,74



5 - Finanziamenti da Enti locali o da altre Istituzioni pubbliche

Aggregato	Voce	Descrizione	Previsione iniziale	Previsione definitiva	Somme accertate	Riscosso	Rimaste da riscuotere
5		Finanziamenti da Enti locali o da altre Istituzioni pubbliche	0,00	8.773,54	8.773,54	4.235,27	4.538,27
	4	Comune vincolati	0,00	6.773,54	6.773,54	2.235,27	4.538,27
	5	Altre Istituzioni non vincolati	0,00	2.000,00	2.000,00	2.000,00	0,00

6 - Contributi da privati

Aggregato	Voce	Descrizione	Previsione iniziale	Previsione definitiva	Somme accertate	Riscosso	Rimaste da riscuotere
6		Contributi da privati	61.443,00	23.927,18	23.927,18	9.930,94	13.996,24
	1	Contributi volontari da famiglie	16.320,00	3.778,66	3.778,66	3.778,66	0,00
	4	Contributi per visite, viaggi e programmi di studio all'estero	30.000,00	1.990,00	1.990,00	1.990,00	0,00
	5	Contributi per copertura assicurativa degli alunni	2.970,00	3.800,00	3.800,00	1.500,00	2.300,00
	6	Contributi per copertura assicurativa personale	0,00	390,40	390,40	390,40	0,00
	7	Altri contributi da famiglie non vincolati	0,00	11.756,24	11.756,24	60,00	11.696,24
	8	Contributi da imprese non vincolati	3.153,00	400,00	400,00	400,00	0,00
	10	Altri contributi da famiglie vincolati	7.000,00	1.811,88	1.811,88	1.811,88	0,00
	11	Contributi da imprese vincolati	2.000,00	0,00	0,00	0,00	0,00

7 - Proventi da gestioni economiche

Aggregato	Voce	Descrizione	Previsione iniziale	Previsione definitiva	Somme accertate	Riscosso	Rimaste da riscuotere
7		Proventi da gestioni economiche	21.000,00	13.228,80	13.228,80	13.228,80	0,00
	1	Azienda Agraria - Proventi dalla vendita di beni di	21.000,00	13.228,80	13.228,80	13.228,80	0,00

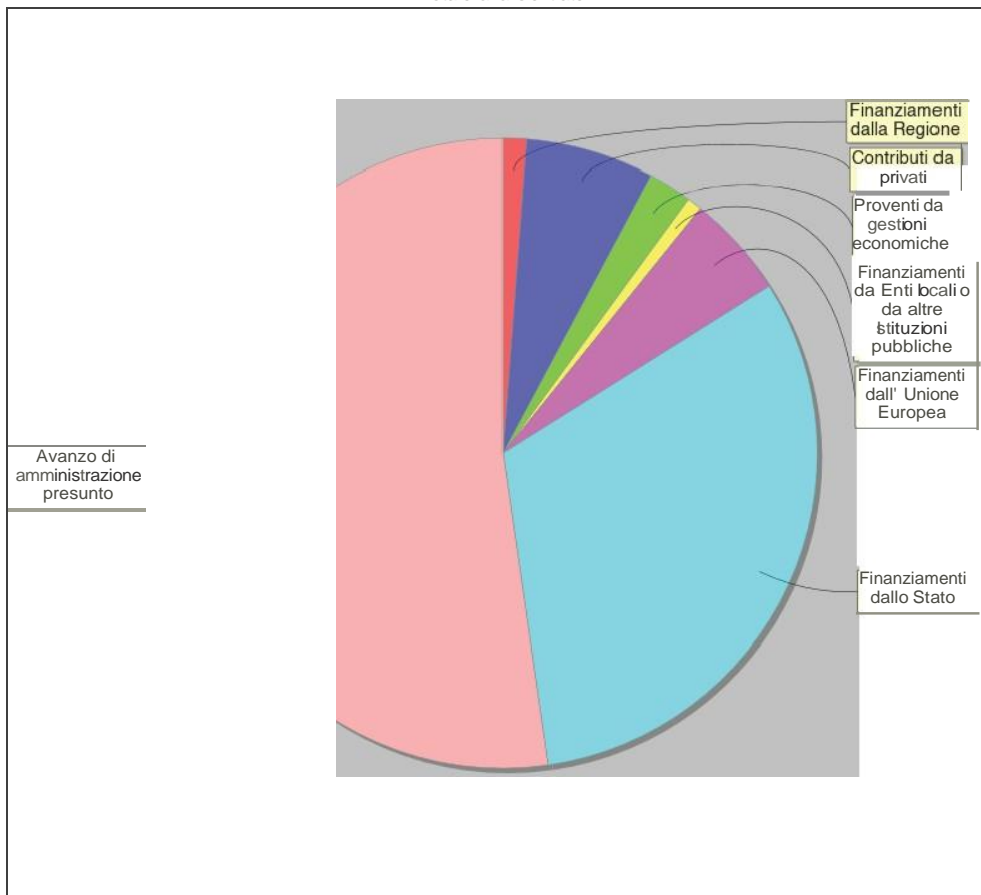


12 - Altre entrate

Aggregato	Voce	Descrizione	Previsione iniziale	Previsione definitiva	Somme accertate	Riscosso	Rimaste da riscuotere
12		Altre entrate	0,00	0,04	0,04	0,04	0,00
	1	Interessi	0,00	0,04	0,04	0,04	0,00

Aggregato	Importo
Avanzo di amministrazione presunto	703.510,30
Finanziamenti dall' Unione Europea	60.703,58
Finanziamenti dallo Stato	365.420,03
Finanziamenti dalla Regione	13.741,74
Finanziamenti da Enti locali o da altre Istituzioni pubbliche	8.773,54
Contributi da privati	23.927,18
Proventi da gestioni economiche	13.228,80
Altre entrate	0,04

Totale analisientrate



• Finanziamenti dalla Regione • Contributi da privati • Proventi da gestioni economiche
 • Finanziamenti da Enti locali o da altre istituzioni pubbliche • Finanziamenti dall' Unione Europea •
 • Avanzo di amministrazione presunto



3.2. Analisi delle spese

Si riepilogano di seguito le informazioni di riepilogo riguardanti le Spese dell'anno 2020

Aggregato	Programmazione definitiva (a)	Somme impegnate (b)	Obblighi da pagare (b/a)
A. Attività amministrativo-didattiche	881.951,63	201.371,69	22,83 %
P. Progetti	190.112,31	124.073,41	65,26 %
G. Gestioni economiche	35.411,99	12.239,26	34,56 %
R. Fondo di riserva	1.779,40	0,00	0,00 %
Totale Spese	1.109.255,33	337.684,36	
Avanzo di competenza		148.110,55	
Totale a pareggio		485.794,91	

Alla fine dell'esercizio finanziario appare necessario predisporre un prospetto di analisi dell'attività finanziaria realizzata per ogni singolo progetto/attività/gestione economica separata. Tale prospetto comprende sia l'evoluzione della previsione iniziale mediante le variazioni in corso d'anno, sia il consuntivo per ogni progetto/attività/gestione economica separata.

A - Attività amministrativo-didattiche

Tipologia	Categoria	Descrizione	Previsione iniziale	Variazione	Previsione definitiva	Somme impegnate	Pagato	Rimasto da pagare	Avanzo di amministrazione + accertamenti assegnati	Residua disponibilità finanziaria
A		Attività amministrativo-didattiche	404.151,69	477.799,94	881.951,63	201.371,69	181.100,81	20.270,88	1.064.105,39	862.733,70
	1	Funzionamento generale e decoro della Scuola	35.784,03	183.183,47	218.967,50	79.328,31	71.129,91	8.198,40	286.075,14	206.746,83
	2	Funzionamento amministrativo	24.861,71	7.061,82	31.923,53	25.916,90	23.269,14	2.647,76	31.236,41	5.319,51
	3	Didattica	68.604,51	311.340,20	379.944,71	88.920,56	79.495,84	9.424,72	413.898,32	324.977,76
	4	Alternanza Scuola-Lavoro	237.739,01	2.865,26	240.604,27	6.082,02	6.082,02	0,00	319.663,44	313.581,42
	5	Visite, viaggi e programmi di studio all'estero	30.095,77	-27.915,00	2.180,77	1.123,90	1.123,90	0,00	3.678,33	2.554,43
	6	Attività di orientamento	7.066,66	1.264,19	8.330,85	0,00	0,00	0,00	9.553,75	9.553,75

P - Progetti

Tipologia	Categoria	Descrizione	Previsione iniziale	Variazione	Previsione definitiva	Somme impegnate	Pagato	Rimasto da pagare	Avanzo di amministrazione + accertamenti assegnati	Residua disponibilità finanziaria
P		Progetti	177.965,10	12.147,21	190.112,31	124.073,41	118.468,52	5.604,89	314.976,88	190.903,47
	1	Progetti in ambito "Scientifico, tecnico e professionale"	47.989,45	1.800,00	49.789,45	1.033,00	0,00	1.033,00	97.154,88	96.121,88
	2	Progetti in ambito "Umanistico e sociale"	125.886,53	1.548,38	127.434,91	111.262,10	111.262,10	0,00	205.304,05	94.041,95
	3	Progetti per "Certificazioni e corsi professionali"	2.889,12	1.421,88	4.311,00	4.087,00	4.087,00	0,00	3.941,00	-146,00
	4	Progetti per "Formazione / aggiornamento del personale"	1.200,00	7.376,95	8.576,95	7.691,31	3.119,42	4.571,89	8.576,95	885,64



G - Gestioni economiche

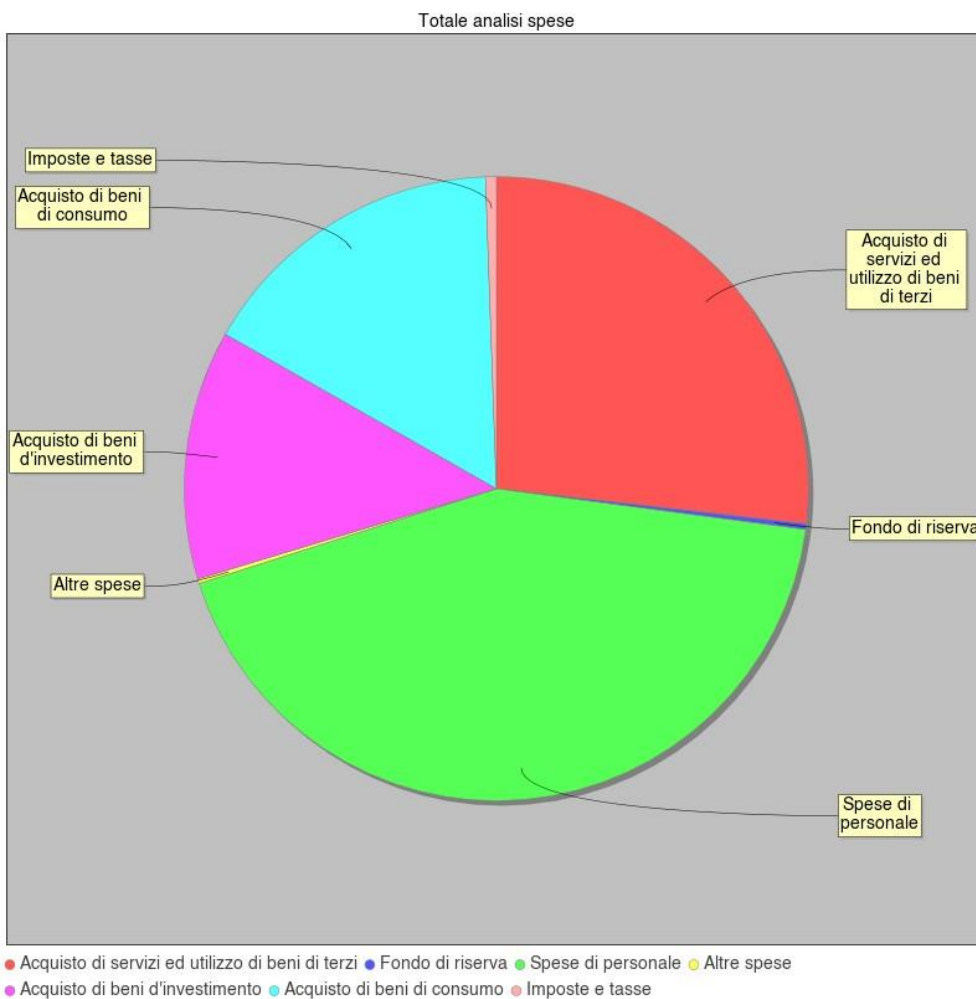
Tipologia	Categoria	Descrizione	Previsione iniziale	Variazione	Previsione definitiva	Somme impegnate	Pagato	Rimasto da pagare	Avanzo di amministrazione + accertamenti assegnati	Residua disponibilità finanziaria
G		Gestioni economiche	44.229,28	-8.817,29	35.411,99	12.239,26	12.137,25	102,01	35.411,99	23.172,73
	1	Azienda agraria	39.229,28	-8.817,29	30.411,99	7.239,26	7.137,25	102,01	30.411,99	23.172,73
	3	Attività per conto terzi	5.000,00	0,00	5.000,00	5.000,00	5.000,00	0,00	5.000,00	0,00

R - Fondo di riserva

Tipologia	Categoria	Descrizione	Previsione iniziale	Variazione	Previsione definitiva	Somme impegnate	Pagato	Rimasto da pagare	Avanzo di amministrazione + accertamenti assegnati	Residua disponibilità finanziaria
R		Fondo di riserva	1.779,40	0,00	1.779,40	0,00	0,00	0,00	0,00	0,00
	98	Fondo di riserva	1.779,40	0,00	1.779,40	0,00	0,00	0,00	0,00	0,00

Il Fondo di Riserva quantificato in euro 1779.40, pari al 10% della dotazione ordinaria, non è stato utilizzato e, pertanto, confluirà nell'Avanzo di amministrazione non vincolato del prossimo Esercizio finanziario.

SPESE	IMPORTO DESTINATO
Spese di personale	261.330,40
Acquisto di beni di consumo	167.588,28
Acquisto di servizi ed utilizzo di beni di terzi	472.978,85
Acquisto di beni d'investimento	183.542,12
Altre spese	18.900,00
Imposte e tasse	3.136,28
Fondo di riserva	1.779,40



3.3. Disponibilità finanziaria da programmare

In questo aggregato sono confluite le somme accertate entro il 31 Dicembre 2019 pari a euro 79.909,84 e per le quali non è stata deliberata alcuna destinazione in attività o progetti.



3.4. Minori accertamenti

Progetti	minore accertamento
FSEPON -10.1.1A-CL-2017-303	-€ 2.994,61
FSEPON-10.2.5A-CL-2018-35	-€ 2.609,44
FSEPON-10.1.6A-CL-2018-4	-€ 1.844,94
FSEPON-10.2.2A-CL-2017-173	-€ 2.668,43
FSEPON-10.2.2A-CL-2018-3	-€ 950,47
FSEPON-10.2.3B-CL-2018-3	-€ 2.772,22
FSEPON-10.2.5A-CL-2018-265	-€ 3.154,23
FSEPON-10.2.2A-CL-2018-353	-€ 1.977,90
FSEPON-10.6.6B-CL-2019-23	-€ 409,46
FSEPON-10.6.6A-CL-2017-21	-€ 1.290,84
POR CALABRIA FERS 2014-20 -10.8.1.010-ASSE 11	-€ 223,98
POR CALABRIA FERS -10.8.1.010-ASSE 11	-€ 1.723,50
TOTALE	-€ 22.620,02

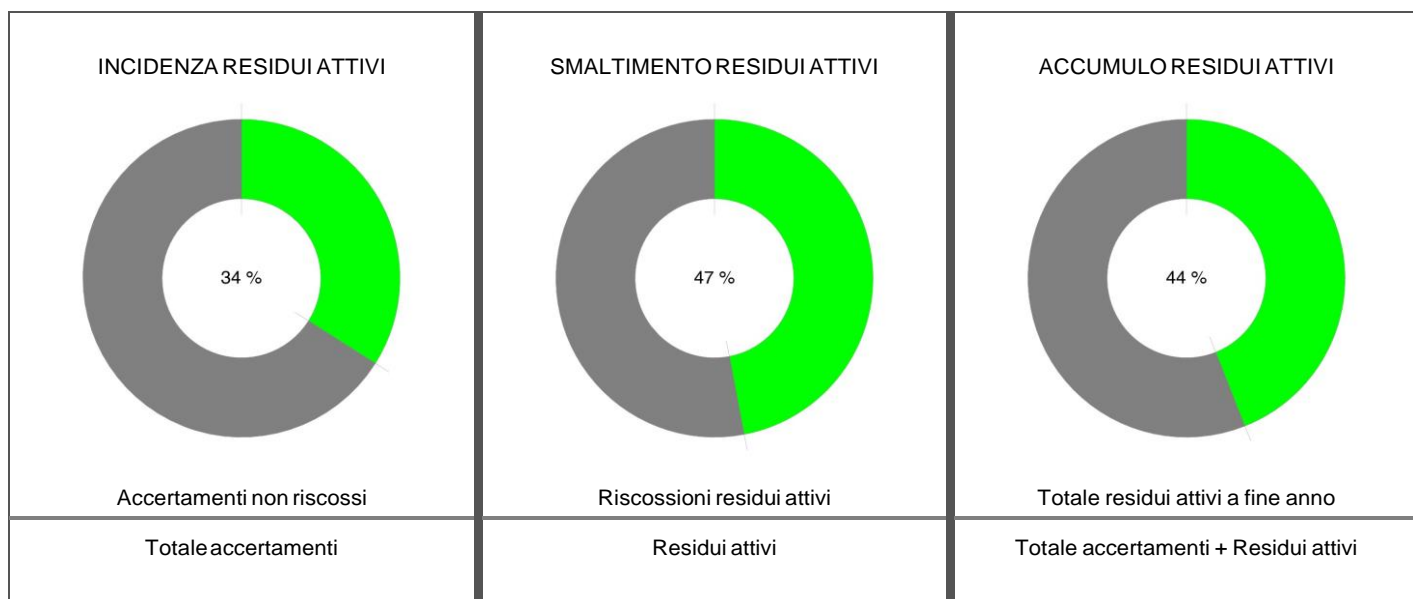
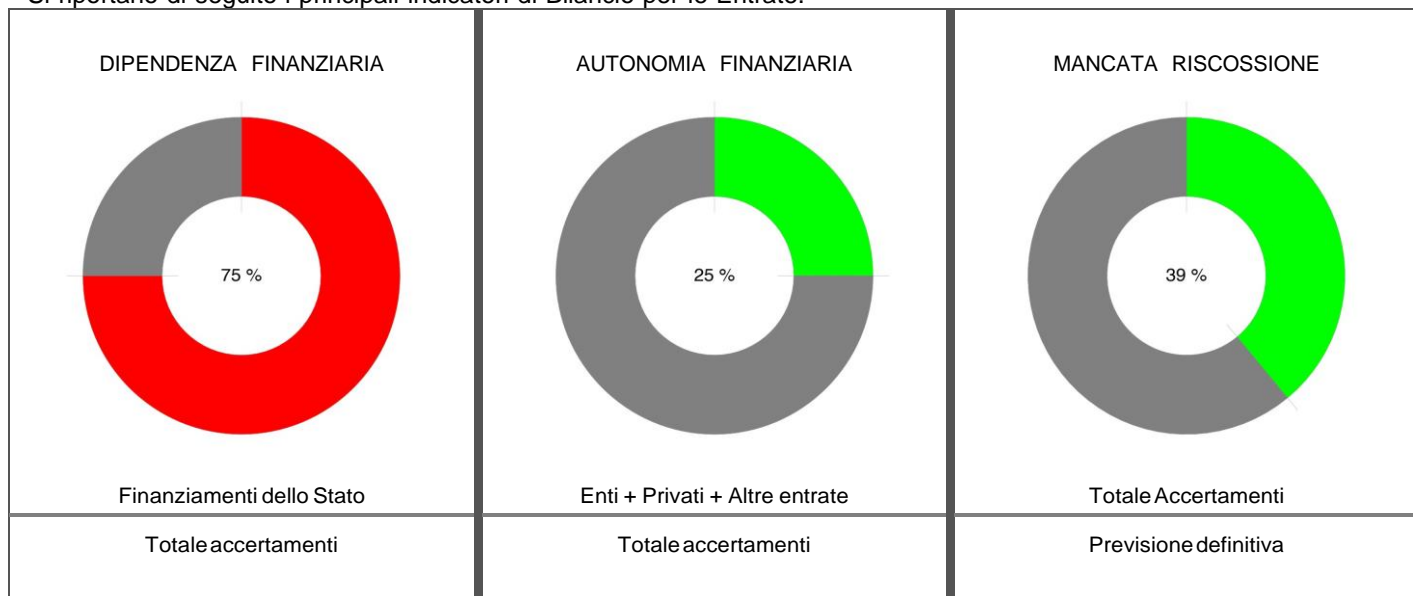
Nel mese di dicembre in corso di predisposizione del P.A. 2021 si è proceduto ad effettuare minore accertamento su residui attivi non esigibili (**differenza tra finanziamento autorizzato e spese certificate/rendicontate in fase di esecuzione dei progetti**) di 12 progetti sopra elencati: 10 FSEPON, 2 POR CALABRIA FESR.



4. Indici di Bilancio

4.1 - Indici di bilancio per le entrate

Si riportano di seguito i principali indicatori di Bilancio per le Entrate.





4.2 - Indici di bilancio per le spese

Si riportano di seguito i principali indicatori di Bilancio per le Spese.





5. Conclusioni

Dall'esame del conto consuntivo, messo a confronto con il Programma Annuale 2020, si evidenziano tutti gli aspetti della gestione dell'E.F.: una valutazione chiara degli obiettivi conseguiti in coerenza con le esigenze decisionali; si misurano in termini qualitativi e quantitativi i programmi previsti dal P.T.O.F., come e quanto siano stati realizzati e la trasparenza con cui è stata condotta l'azione amministrativa per il conseguimento degli stessi ed agevolare la partecipazione alle decisioni di tutti gli organi competenti.

La gestione finanziaria dell'esercizio 2020, nelle sue linee generali, si presenta contenuta entro i limiti segnati dal Consiglio di Istituto, all'atto dell'approvazione del Programma annuale e condotta con criteri di oculata amministrazione. Ciò appare ampiamente dimostrato dal raffronto tra le entrate accertate e le uscite impegnate, riportate nei modelli del Conto Consuntivo, dai quali risulta l'Avanzo di Amministrazione complessivo.

In rapporto a quanto esposto, si può affermare che:

- tutti gli impegni di spesa (Attività negoziale) per l'acquisto di beni e servizi sono stati assunti nel rispetto delle norme amministrativo - contabili, contenute nel D.I. 129/2018 e del D.L.vo 50/2016 come modificato dal D.L.vo 56/2017;
- tutti gli impegni di spesa per il trattamento fondamentale agli insegnanti supplenti brevi (gestiti con il Cedolino Unico) riguardano esclusivamente quei casi in cui non si sono potuti sostituire i docenti assenti con risorse interne;
- gli impegni di spesa per il trattamento accessorio a carico del Fondo dell'Istituzione Scolastica, sono stati assunti esclusivamente per il personale in servizio nell'Istituzione Scolastica e sono stati liquidati in misura corrispondente ai criteri previsti in sede contrattazione integrativa di istituto, fatta salva la verifica da parte del Dirigente Scolastico dell'effettiva prestazione delle attività aggiuntive;
- tutti gli impegni assunti dalla Istituzione Scolastica avevano la copertura finanziaria e sono stati formalizzati con contratto, lettera di incarico e/o nomina che costituiscono documentazione di supporto ai relativi pagamenti;
- le retribuzioni fondamentali e accessorie corrisposte rispettano le tabelle contrattuali vigenti all'atto del conferimento degli incarichi o della stipula dei contratti;
- sono stati incassati contributi volontari delle famiglie ad integrazione del finanziamento statale per attività previste nel Piano dell'Offerta Formativa;
- tutti i movimenti finanziari trovano riscontro nei registri e nei partitari delle entrate e delle uscite, nonché nel registro del giornale di cassa e, per i beni soggetti ad inventario, nel registro degli inventari, come da allegato Mod. K.

La presente relazione riassume il contenuto di quanto di seguito indicato:

- riferimento ai programmi, progetti e obiettivi individuati ed approvati dagli organi di governo della Scuola;
- riferimento alle attività e passività patrimoniali;
- riferimento ai programmi di spesa in conto capitale o d'investimento;
- valutazione dei risultati dell'esercizio in termini finanziari, economici e patrimoniali anche in relazione ai residui attivi e passivi dell'E. F.;
- valutazione economica dei costi, delle entrate e delle variazioni patrimoniali derivanti dall'attività svolta;



- valutazione dei risultati raggiunti in termini di efficienza e di efficacia;
- valutazione dell'attività svolta e delle risorse impiegate ed elaborazione di proposte per il futuro, per poter attivare azioni correttive, cioè attività che, partendo dall'analisi dei problemi, consentano di indagare sulle cause che li hanno generati, per approntare strategie dirette alla loro risoluzione: elaborare piani dell'organizzazione scolastica volti al miglioramento dell'azione didattica e amministrativa.

La relazione illustra i risultati finali della gestione dell'E.F. 2020 e si presenta strutturalmente conforme al Programma Annuale, rilevando i risultati della gestione sotto il profilo della competenza finanziaria, legata alla dinamica degli accertamenti e degli impegni.

Decollatura Data: **21-04-2021**

IL DIRETTORE DEI SERVIZI GENERALI E
AMMINISTRATIVI

Roberto D'Ippolito

IL DIRIGENTE SCOLASTICO

Prof. Antonio CALIGIURI